

# 食器消毒保管機(電気式)

ELECTRIC DISH STERILIZING & HOLDING CABINET

省エネ電気厨房機で  
**節電**

J-1

## 高性能消毒システムをマイコン制御

- 庫内ファンで熱風を強制循環させますので、ほぼ均一の温度になります。  
合成樹脂製食器、金属製食器、陶器、ガラス製の食器にすぐれた消毒効果を発揮します。(温度調節:マイコン制御回路)
- 台下型タイプ(ESTシリーズ)はESNシリーズの性能・機能はそのまま、天板を作業台として使用できますので厨房空間の改善や作業効率アップが図れます。
- 本機による殺菌消毒効果は公的機関(一般財団法人日本食品分析センター)による試験結果により確認しています。
- 節電タイプは、ファンモーター及びヒーター容量を抑えた省力機器です。

### ●便利な自動移行システム

複数の食器消毒保管機を「自動移行システム」により、1台ずつ運転することでデマンドピークを抑えることが可能となり、電気基本料金を軽減することが出来ます。電力使用の少ない夜間に動かすことも出来るので節電対策にもつながります。(ESD以外)  
(上記システムは特別仕様となりますので、担当営業までお問い合わせ下さい)



ESD-4



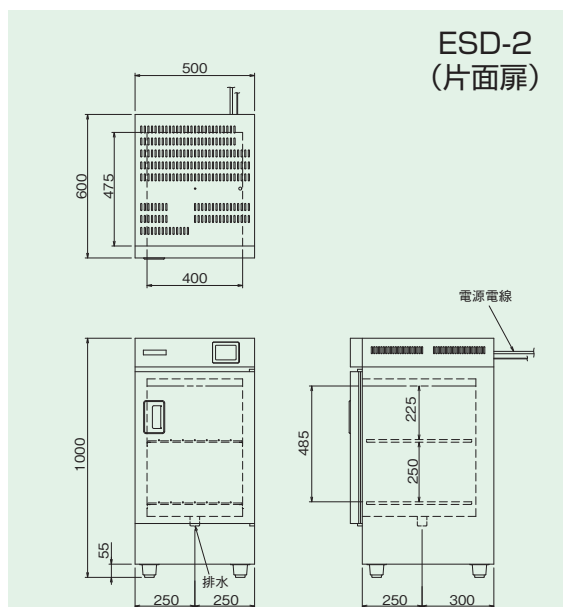
ESN-1DA



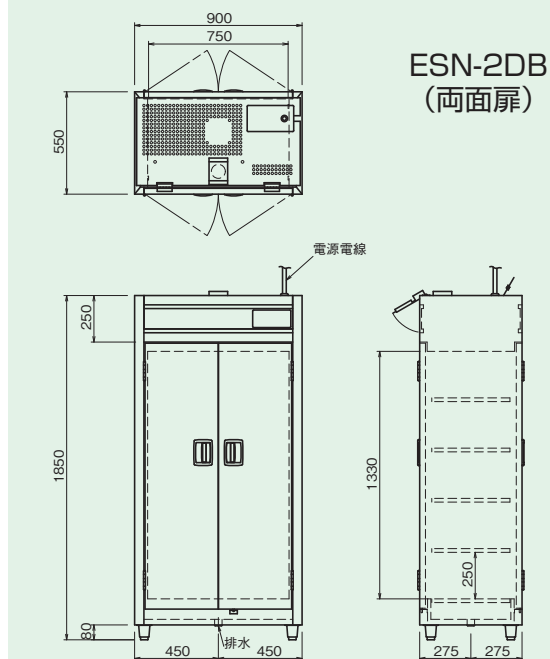
ESN-2DA



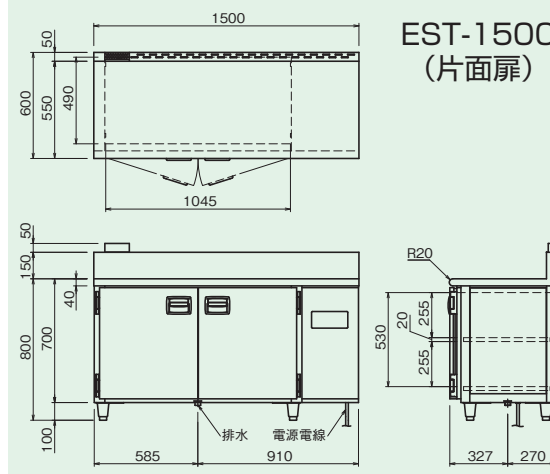
EST-1500



ESD-2  
(片面扉)



ESN-2DB  
(両面扉)



EST-1500  
(片面扉)

## 電気式(シングル型)ハイパワータイプの仕様

モデル	外形寸法(mm)			庫内有効寸法(mm)			ヒーター	ファンモーター	定格消費電力 3φ200V	電源電線 2m	一次側最大 電流値(A)	片面扉数	使用 力口数	排水 (A)	本体質量 (kg)	
	間口 (W)	奥行 (D)	高さ (H)	間口 (W)	奥行 (D)	高さ (H)										
ESN-2DH※	900			750			4.8kW	200W	5.0kW	直結	14.4	2	10	25	135	
ESN-2LDH	1300			1150			6.0kW	400W	6.4kW		18.5	大2	15		210	
ESN-3DH	1370			1220							3	220				
ESN-4DH	1750			1600			9.6kW	10.4kW	30.0		4		20		280	
ESN-2LSDH	2150			2000					10.0kW		10.8kW	31.1				大2-小2
ESN-5DH	2220			2070			12.0kW	12.8kW					5		30	350
ESN-4LDH	2550			2400					13.5kW		14.3kW		大4			
ESN-6DH	2600			2450			18.0kW	18.8kW				6	40		475	
ESN-2L4SDH	3000			2850					13.5kW		14.3kW	大2-小4				35
ESN-7DH	3070			2920			18.0kW	18.8kW				7	40		450	
ESN-4L2SDH	3400			3250					18.0kW		18.8kW	大4-小2				40
ESN-8DH	3450			3300								8				

## 電気式(ダブル型)ハイパワータイプの仕様

モデル	外形寸法(mm)			庫内有効寸法(mm)			ヒーター	ファンモーター	定格消費電力 3φ200V	電源電線 2m	一次側最大 電流値(A)	片面扉数	使用 力口数	排水 (A)	本体質量 (kg)	
	間口 (W)	奥行 (D)	高さ (H)	間口 (W)	奥行 (D)	高さ (H)										
EWN-2DH	900			750			8.0kW	400W	8.4kW	直結	24.4	2	20	25	220	
EWN-2LDH	1300			1150			9.0kW	650W	9.7kW		27.9	大2	30		270	
EWN-3DH	1370			1220							3	290				
EWN-4DH	1750			1600			12.0kW	12.9kW	37.1		4		40		370	
EWN-2LSDH	2150			2000					16.0kW		16.9kW	48.7				大2-小2
EWN-5DH	2220			2070			18.0kW	19.3kW					5		60	455
EWN-4LDH	2550			2400					20.0kW		21.4kW		大4			
EWN-6DH	2600			2450			22.5kW	23.8kW				6	80		535	
EWN-2L4SDH	3000			2850					22.5kW		23.8kW	大2-小4				70
EWN-7DH	3070			2920			22.5kW	23.8kW				7	80		615	
EWN-4L2SDH	3400			3250					22.5kW		23.8kW	大4-小2				80
EWN-8DH	3450			3300								8				

## 電気式(シングル型)節電タイプの仕様

モデル	外形寸法(mm)			庫内有効寸法(mm)			ヒーター	ファンモーター	定格消費電力 3φ200V	電源電線 2m	一次側最大 電流値(A)	片面扉数	使用 力口数	排水 (A)	本体質量 (kg)	
	間口 (W)	奥行 (D)	高さ (H)	間口 (W)	奥行 (D)	高さ (H)										
ESD-2			1000			485	800W		100V 860W	2P-15A ① プラグ付 (アース線別付)	8.6	1	2	5	55	
ESD-4	500	600	1400	400	475	1005	1200W	60W	100V 1260W		12.6				4	75
ESD-5			1660			1265	1310W		100V 1370W		13.7				85	
ESN-1D	540			385			2.0kW	100W	100V 2.1kW	直結	21.0	5	100			
ESN-2D	900			750			2.8kW	100W	100V 2.9kW		29.0			2	10	135
							3.0kW	200W	3φ200V 3.2kW		9.2					
							4.0kW	200W	3φ200V 4.2kW		12.1					
ESN-2LD	1300			1150			6.0kW		3φ200V 6.4kW		18.5	4	20	250		
ESN-3D	1370			1220							8.0kW				200W×2	3φ200V 8.4kW
ESN-4D	1750			1600			8.0kW	200W×2	3φ200V 8.4kW			24.2	大2-小2	25		
ESN-2LSD	2150			2000							8.0kW		200W×2		3φ200V 8.4kW	24.2
ESN-5D	2220			2070			8.0kW	200W×2	3φ200V 8.4kW			24.2		大4		
ESN-4LD	2550			2400							8.0kW		200W×2	3φ200V 8.4kW	24.2	6
ESN-6D	2600			2450												

## 電気式(ダブル型)節電タイプの仕様

モデル	外形寸法(mm)			庫内有効寸法(mm)			ヒーター	ファンモーター	定格消費電力 3φ200V	電源電線 2m	一次側最大 電流値(A)	片面扉数	使用 力口数	排水 (A)	本体質量 (kg)	
	間口 (W)	奥行 (D)	高さ (H)	間口 (W)	奥行 (D)	高さ (H)										
EWN-1D	540			385			3.0kW		3.2kW	直結	9.2	1	10	25	135	
EWN-2D	900			750			4.0kW	200W	4.2kW		12.1	2	20		190	
EWN-2LD	1300			1150			6.0kW		6.2kW		17.9	大2	30		230	
EWN-3D	1370			1220							3	250				
EWN-4D	1750			1600			8.0kW		8.4kW		24.2		4		40	300
EWN-2LSD	2150			2000							10.0kW	200W×2	10.4kW			
EWN-5D	2220			2070			12.0kW	12.4kW	5						60	415
EWN-4LD	2550			2400					12.0kW		12.4kW	大4	60			
EWN-6D	2600			2450												

◎ESNシリーズの付属品/パイプ棚(5段)、本体固定金具(2個)

◎EWN-1Dの付属品/パイプ棚(5段)、本体固定金具(2個)

◎EWN(EWN-1D以外)シリーズの付属品/パイプ棚(5段)

◎ESDシリーズの付属品/丸棒網棚(ESD-2:2段、ESD-4:4段、ESD-5:5段)、本体固定金具(2個)

●オプション/食器カゴ(ステンレス製)(サイズ:395×365×200mm)

○ESD-2、4、5の扉は、片面扉です。

○ESN/EWNシリーズは、片面扉(A)・両面扉(B)の2種類があります。

(例)ESN-2Dの片面扉……ESN-2DA

ESN-2Dの両面扉……ESN-2DBとなります。

○両面扉の平面ハンドルは裏面のみ鍵付です。 ○片面扉の鍵付も(ESD-2、4、5は除く)製作できます。

○庫内有効寸法は、片面扉も両面扉も同じ寸法です。

○ハイパワータイプは自動ダンパー付です。 ※但し、ESN-2DHは自動ダンパー付ではありません。

## 台下型タイプの仕様

モデル	外形寸法(mm)			庫内有効寸法(mm)			ヒーター	ファンモーター	定格消費電力 3φ200V	電源電線 2m 引掛プラグ付	一次側最大 電流値(A)	扉数	使用 力口数	排水 (A)	本体質量 (kg)	
	間口 (W)	奥行 (D)	高さ (H)	間口 (W)	奥行 (D)	高さ (H)										
EST-1300	1300			845			2.0kW	200W	2.2kW	接地 3P-20A ㉔	6.4	2	4	25	139	
EST-1500	1500	600	800	1045	490	530	2.4kW				2.6kW	7.5	3		6	145
EST-1800	1800			1345												

◎付属品/パイプ棚(2段)

●オプション/食器カゴ(ステンレス製)(サイズ:395×365×200mm)

○ESTシリーズは片面扉です。