



温かく美味しい料理を
召し上がっていただくために

1 簡単・安全機能

パワーアシスト走行

引く力、押す力に応じて走行をアシストします。ハンドルは固定で、スイッチ操作・スピード調整はいりません。また、左右独立の2つのモーターが車輪の回転数を個別制御。狭い場所でも直角の曲がり角も、クルリと方向転換できます。

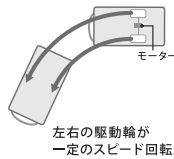
※パワーアシスト機種のみ



【パワーアシスト式】



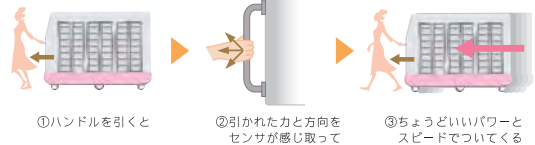
【一般の電動式】



左旋回の際、パワーアシストの場合では左駆動輪が多く回転し、右駆動輪が少なく回転します。

パワーアシストって何?

内蔵されたモーターが、坂のときも平地と同じ力で走れるようにコントロールしてくれる仕組みのパワーアシスト。デリカートのパワーアシストは、引かれる方向もしっかり感じ取ってその方向に動くハイテクメカです。さらに、手を離すと自動停止し、ブレーキ状態になる安全機能も備えています。



後方確認モニター・カメラ

バックするとき後側をカラーモニターでしっかり確認でき安心です。

※パワーアシスト機種のみ



エラーコード表示機能

庫内の状況を安全に管理します。

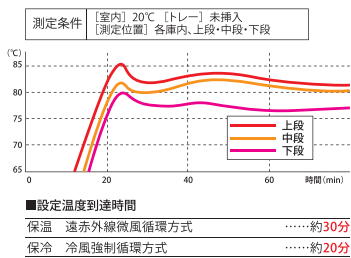


2 適温キープ

素早く設定温度に到達

約30分で設定温度に到達し、早い時間からスタンバイする必要はありません。

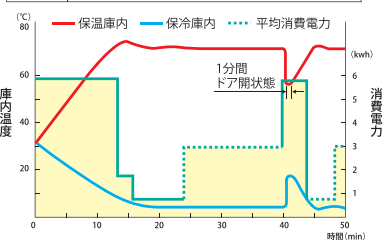
■40階タイプの保温庫内 各段中央空気温度(80℃設定より)



高い保温性、保冷性

保温庫も保冷库もほぼ均一にムラなく設定温度に保てます。また昇温・冷却能力が高く、ドアを開閉しても素早く設定温度に戻ります。

測定条件 [室温(気温度) 約30℃ [試験機] スタンダードタイプ40階 [庫内設定温度] 温/70℃、冷/5℃



表示が見やすい温調スマートパネル

離れた所でもひと目でわかる集中表示機能を採用。




[設定温度] 保温側:60℃~80℃ 保冷側:5℃~10℃

3 お手入れ簡単

庫内水洗いOK

庫内はステンレス製で水洗いOK(庫内以外は不可)。コーナー部は曲面仕上げで拭き取りが簡単です。



庫内お掃除窓

庫内にはお手入れ可能な掃除窓を装備しています。



着脱式排水タンク

庫内に溜まった保冷時の排水を容易に処理できます。着脱式排水タンクは庫内に設置しているため衛生的です。



適温配膳車
デリカートG3シリーズ

人と環境に配慮した、新しいデリカートがラインアップ。

コンパクトで軽量、やさしい配色。

全体の長さ重量を抑えました。さらにカラー塗装部を多くして、よりやさしい印象に仕上げています。

足元の安全を考えた、気配り設計。

引いて走行する際に、カカトが当たったりしないよう、前バンパー部分をオープンにしました。

静音キャスター

G3シリーズのすべてのタイプに好評の静音キャスターを採用しました。

丸みをつけて、親しみやすいデザインに。

角の部分に丸みをつけることで、空間になじみやすく、親しみの持てる形になりました。



走行操作パネル

バッテリーの充電量表示をLED式にすることで、より見やすく、わかりやすくなりました。

●デラックスタイプ32膳

■メーカー保証3年

お客様に長期間ご使用いただくために、部品・商品設計を見直すことで耐久性をアップ。保証期間を従来の1年から3年へと延長しています。(消耗部品を除く)※メーカー保証3年はG3のみ

ラインアップ

膳数(共通) 24 28 32 36 40 42 48 54 60

カラーバリエーション

※バンパー部分はグレー(ピンクはグレーとピンクの2種)

●デラックス



■主な標準装備

- パワーアシスト走行
- ドア・ハンドル抗菌
- 後方確認モニター・カメラ
- トレーバスルー
- トレーリバーシブル
- スリムアグリップ

●スタンダード



■主な標準装備

- パワーアシスト走行
- タッチセンサ付バンパー
- トレーバスルー
- トレーリバーシブル
- スリムアグリップ

●ミニ(手動式)



■主な標準装備

- 手動走行
- 両側ハンドル
- トレーバスルー
- トレーリバーシブル
- スリムアグリップ



ピンク/グレー

ピンク/ピンク



ブルー

オレンジ

グリーン

トレー

専用トレー

※別売品



6色



6色

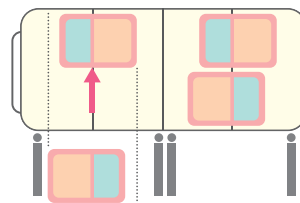
トレー

- 丈夫さが自慢の自社開発シートタイプポリエステル樹脂製
- 重ねて収納しやすい設計
- 大、小、ダムウェーター専用の3サイズ

フラットトレー

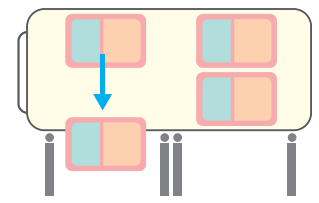
- 差し込み方向を気にせず作業できます
- 業界最大のトレー幅(500mm)
- L、Mの2サイズ

簡単トレーセット



トレーリバーシブル機能

- トレーを左右逆転してセットができます
- 冬場、夏場の季節メニューに合せた食事をご提供できます



トレー「パススルー」

- トレーをセットするときも、取り出すときも、片側のドアからできます
- 機器を通路の片側に寄せて作業ができます

通温配膳車
デリカート



ロイヤル

真横や斜め移動もスムーズにできる全方向パワーアシストを搭載。さらに温度データ記録システムを標準装備するなど、先進機能満載のハイグレードタイプです。

膳数(共通) 28 32 36 40 42 48 54 60

■主な標準装備

- 全方向パワーアシスト走行
- 庫内温度データ記録システム
- ドア・ハンドル抗菌仕様
- 後方確認モニターカメラ
- 集中ドアロック
- トレーパーシブル



デラックス

スタンダードタイプ採用の基本機能に加え、後方確認モニター・カメラなどを標準装備。高い走行性と機能性を両立したタイプです。

膳数(共通) 24 28 32 36 40 42 48 54 60

■主な標準装備

- パワーアシスト走行
- ドア・ハンドル抗菌仕様
- 後方確認モニターカメラ
- トレーパーシブル
- トレーパーシブル
- スリムドアグリップ



スタンダード

平面も坂道も同じように軽い力で走行できるパワーアシストを搭載。基本機能を追求したデリカートの標準タイプです。

膳数(共通) 24 28 32 36 40 42 48 54 60

■主な標準装備

- パワーアシスト走行
- タッチセンサ付パンバー
- トレーパーシブル
- トレーパーシブル
- スリムドアグリップ



ミニ(手動式)

小型軽量ボディの手動式デリカート。大型キャスター採用で、走行しやすいのも特長です。

膳数(共通) 24 28 32 36 40 42 48 54 60

■主な標準装備

- 手動走行
- 小物入れ
- 行先表示プレート
- 両側ハンドル
- トレーパーシブル
- スリムドアグリップ




ダムウェーター(手動式)

全長約1m。業務用小型エレベータに積載できる手動式デリカート。

膳数(共通) 20 24

■主な標準装備

- 手動走行
- 両側ハンドル
- トレーパーシブル
- スリムドアグリップ

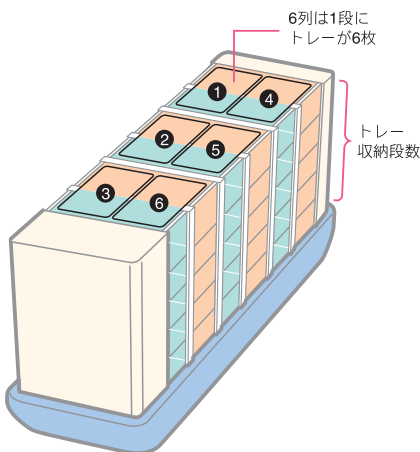


ネスティ(下膳車)

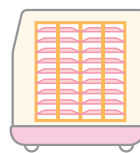
最大40トレイがセットできる下膳専用車。配膳用と下膳用を区別することで、より衛生的な下膳作業が行なえます。

膳数(共通) 28 36 40

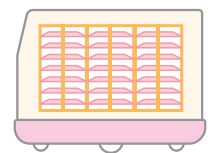
構造



例) 4列・7段 (28膳)



6列・7段 (42膳)



●デリカートの品番の見方

CD10 28 R P

0 自走式	20 20膳	40 40膳	デリカート	G 3シリーズ	デリカート	G 3シリーズ
1 手動式	24 24膳	42 42膳	R ロイヤル	G デラックス	P ピンク	ボディ
2 据置式	28 28膳	48 48膳	D デラックス	F スタンダード	B ブルー	パンバー
3 特注	32 32膳	54 54膳	P スタンダード	H ミニ	G グリーン	
8 トレー	36 36膳	60 60膳	M ミニ			
		99 食缶用	W ダムウェーター			

主要装備

		デリカート G3シリーズ						デリカート												
		デラックス タイプ		スタンダード タイプ		ミニ タイプ		ロイヤル タイプ	デラックス タイプ	スタンダード タイプ	ミニ タイプ	ダムウェーター タイプ								
● 標準装備 ★ セレクト △ オプション	走行	パワーアシスト	●	●				●	●	●	●	●	●							
		走行方式	全方向パワーアシスト	●	●	●	●	●	●	●	●	●	●	●						
		手動	●	●	●	●	●	●	●	●	●	●	●							
	平地走行		●	●	●	●	●	●	●	●	●	●	●							
	坂道走行		●※1	●※1	●	●	●	●	●	●	●	●	●							
	静音キャスター	●	●	●	●	●	●	●	●	●	●	●	●							
トレー	大トレ/小トレ/ダムウェーター専用トレ	★別売		★別売		★別売		★別売		★別売		★別売								
	カラー	★ブラック/ブラウン/オレンジ/イエロー/ピンク/グリーン																		
	リバーシブル※2	●	●	●	●	●	●	●	●	●	●	●	●							
	パススルー	●	●	●	●	●	●	●	●	●	●	●	●							
温調	保温	遠赤外線微風循環方式	●	●	●	●	●	●	●	●	●	●	●							
		冷風強制循環方式	●	●	●	●	●	●	●	●	●	●	●							
	保冷	温調スマートパネル	●	●	●	●	●	●	●	●	●	●	●							
		24時間7dayタイマー	△	△	△	△	△	△	△	△	△	△	△							
		庫内温度アータ記録システム(HACCP対応)※3	△	△	△	△	△	△	△	△	△	△	△							
庫内配列	温冷交互配列	●	△	△	△	△	△	△	△	△	△	△								
外観	ボディカラー	●ピンク(△オレンジ、グリーン、ブルー)																		
	バンパー	●ピンク(△グレー)																		
	スリムドア(扉フレーム)	●	●	●	●	●	●	●	●	●	●	●	●							
	抗菌仕様(扉取手・走行ハンドル)	●	●	△	△	△	△	△	△	△	△	△	△							
	ハンドル(片側・両側・フリーハンドル)※2	●片側 △両側	●片側 △両側	●片側 △両側	●片側 △両側	●片側 △両側	●片側 △両側	●片側 △両側	●片側 △両側	●片側 △両側	●片側 △両側	●片側 △両側	●片側 △両側							
	小物入れ/行き先表示プレート	●	●	●	●	●	●	●	●	●	●	●	●							
庫内	庫内水洗	●	●	●	●	●	●	●	●	●	●	●	●							
	取外式排水タンク	●	●	●	●	●	●	●	●	●	●	●	●							
	コーナー部曲面加工	●	●	●	●	●	●	●	●	●	●	●	●							
	庫内脱臭機能(保温庫のみ)	△	△	△	△	△	△	△	△	△	△	△	△							
	加湿皿	△	△	△	△	△	△	△	△	△	△	△	△							
	安全	後方確認モニター・カメラ	●	△	△	△	△	△	△	△	△	△	△	△						
集中ドアロック機能		△	△	△	△	△	△	△	△	△	△	△	△							
非常停止スイッチ		●	●	●	●	●	●	●	●	●	●	●	●							
自動停止機能		●	●	●	●	●	●	●	●	●	●	●	●							
タッチセンサ付きバンパー		△	●	●	●	●	●	●	●	●	●	●	●							
フットブレイキ/車輪ストッパー		●	●	●	●	●	●	●	●	●	●	●	●							
フットブレイキ		●	●	●	●	●	●	●	●	●	●	●	●							
マグネットコンセント		●	●	●	●	●	●	●	●	●	●	●	●							
コンセント着時走行ロック		●	●	●	●	●	●	●	●	●	●	●	●							
三相200V漏電ブレーカー		●	●	●	●	●	●	●	●	●	●	●	●							
過充電防止装置付充電器		●	●	●	●	●	●	●	●	●	●	●	●							
LED式バッテリーメーター		●	●	●	●	●	●	●	●	●	●	●	●							
走行電源キースイッチ		●	●	●	●	●	●	●	●	●	●	●	●							
走行メロディ		△	△	△	△	△	△	△	△	△	△	△	△							
サイドセンサ		●	●	●	●	●	●	●	●	●	●	●	●							
車輪構造と 移動性能	列	4	6	4	6	4	6	4	6	4	6	4	6							
	車輪数(駆動モータ数)	4(2)	4(2)	6(2)	4(2)	4(2)	6(2)	6	4(4)	4(2)	4(2)	5(2)	4(2)	4(2)	5(2)	6	6			
	登坂性能	5°	5°	1°	5°	5°	1°	—	5°	5°	5°	1°	5°	5°	1°	—	—			
	旋回半径(m)〔外径〕※5	1.4	1.9	1.6	1.3	1.8	1.5	1.2	1.6	0.9	1.3	1.5	2.1	1.7	1.5	2.1	1.7	1.1	1.4	1.0
	最高速度(km/h)	前進	4	4	4	4	4	—	4	4	4	4	4	4	4	4	—	—		
		後進	3	3	3	3	3	—	3	3	3	3	3	3	3	3	—	—		
		全方向	—	—	—	—	—	—	—	—	—	—	—	—	—	—	—	—		

※1 上記表下段の車輪構造参照。 ※2 本体サイズが異なります。主要諸元参照。 ※3 パソコンの動作環境により使用できないことがあります。事前にお問合せください。
 ※4 24 膳タイプはモニター位置が他のタイプより左に設置されます。 ※5 大トレ/リバーシブル仕様(ダムウェータータイプは除く)。 ●商品の形状及び色彩は、予告なく変更になることがあります。

●デリカート、デリカートG3シリーズはニチワ電機(株)が取り扱っている商品です。

1° 平地用 5° 傾斜5°まで登坂できます。

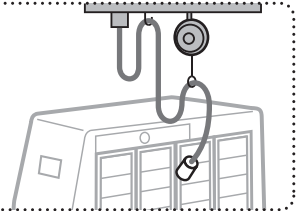
■付属品

- マグネットコンセントブラグ
- コード一式 (2m、3m、5mからお選びください)
- 取扱説明書一式
- お手入れマニュアルカード・取付フック
- 保証書



ファン ポイント

●市販のツールバランサー等をご使用いただくとコードの収納が便利です。



- 集中ドアロック機能 スイッチをオンにすると、すべてのドアがロックされます(パワーアシスト機種のみ)
- 自動停止機能 誤ってハンドルから手が離れても、約1秒で自動的に停止します(パワーアシスト機種のみ)
- 非常停止スイッチ 緊急時にボタンひとつで停止します(パワーアシスト機種のみ)
- コンセント着時走行ロック コンセントを差したままでは走行ロックが働き、走り出さない安全設計です
- タッチセンサ付きバンパー 後部バンパーにセンサが組み込まれ、センサが壁等に触れた瞬間ストップします(パワーアシスト機種のみ)
- 走行メロディ 「メリーさんの羊」のメロディを流しながら配膳とデリカートの接近を知らせます(パワーアシスト機種のみ)
- スリムドアグリップ 上から下までどの位置でもドアの開閉が可能です
- 庫内脱臭機能 庫内を脱臭するオゾナイザーをオプションでセットできます(保温庫のみ)

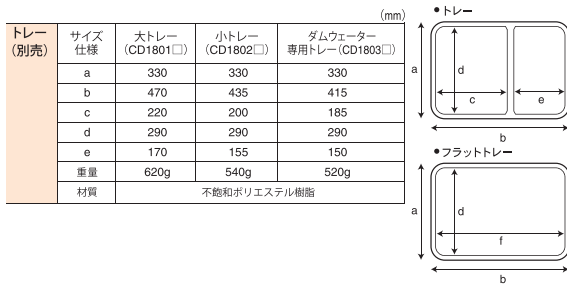
主要諸元

●下記長さは片ハンドル仕様サイズ。両ハンドル仕様の場合は寸法プラス110mm。重量プラス10kg(手動タイプは除く)
●品番末尾の□はパンパーカラー(G3シリーズはボディカラー)番号が入ります。〈 〉内の長さ及び重量は庫内温冷交互配列の場合です。

デリカート G3シリーズ	膳数	品番	高さ (mm)	長さ(mm)				幅 (mm)	棚ピッチ (mm)	重量 (kg)	消費電力				
				小トレー	小トレー R	大トレー	大トレー R /フラットトレー				計(kW)	昇温時(kW)	冷却時(kW)	充電時(kW)	
デラックス タイプ	24	CD1024G□-SP	1385					770	125	(285) (305) (325) (345) (365)	3.0 3.2 3.4 3.6 3.6	1.4 1.6 1.8 2.0 2.0	1.44	0.2	
	28	CD1028G□-SP	1510							(400) (420) (440) (460)	4.7 5.0 5.3 5.3	2.3 2.7 2.9 2.9	2.16	0.2	
	32	CD1032G□-SP	1635	—	〈1445〉	〈1445〉	〈1525〉								
	36	CD1036G□-SP	1760												
	40	CD1040G□-SP	1885												
	42	CD1042G□-SP	1510												
スタンダード タイプ	24	CD1024F□-SP	1385					770	125	275(285) 295(305) 315(325) 335(345) 355(365)	2.4 2.6 2.8 3.0 3.0	1.4 1.6 1.8 2.0 2.0	0.85	0.2	
	28	CD1028F□-SP	1510							390(400) 410(420) 430(440) 450(460)	4.1 4.5 4.7 4.7	2.3 2.7 2.9 2.9	1.57	0.2	
	32	CD1032F□-SP	1635	—	1425(1445)	1425	1505(1525)								
	36	CD1036F□-SP	1760												
	40	CD1040F□-SP	1885												
	42	CD1042F□-SP	1510												
ミニ タイプ	24	CD1124H□-SP	1350					770	125	200(210) 220(230) 240(250) 260(270) 280(290)	2.2 2.4 2.6 2.8 2.8	1.4 1.6 1.8 2.0 2.0	0.85	—	
	28	CD1128H□-SP	1475							315(325) 335(345) 355(365) 375(385)	3.9 4.3 4.5 4.5	2.3 2.7 2.9 2.9	1.57	—	
	32	CD1132H□-SP	1600	—	1315(1375)	—	1395(1455)								
	36	CD1136H□-SP	1725												
	40	CD1140H□-SP	1850												
	42	CD1142H□-SP	1475												

デリカート	膳数	品番	高さ (mm)	長さ(mm)				幅 (mm)	棚ピッチ (mm)	重量 (kg)	消費電力				
				小トレー	小トレー R	大トレー	大トレー R /フラットトレー				計(kW)	昇温時(kW)	冷却時(kW)	充電時(kW)	
ロイヤル タイプ	28	CD1028R□-SP	1495					805	125	(430) (450) (470) (490)	2.6 2.8 3.2 3.4	1.4 1.6 1.8 2.0	1.04	0.2	
	32	CD1032R□-SP	1620							(515) (535) (555) (575)	3.8 4.1 4.6 4.9	2.1 2.4 2.7 3.0	1.55	0.2	
	36	CD1036R□-SP	1745							(360) (380) (400) (420) (440) (465) (485) (505) (525)	2.4 2.6 2.8 3.2 3.4 3.8 4.1 4.6 4.9	1.2 1.4 1.6 1.8 2.0 2.1 2.4 2.7 3.0	1.04	0.2	
	40	CD1040R□-SP	1870												
	42	CD1042R□-SP	1495												
	48	CD1048R□-SP	1620	〈2165〉	〈2300〉	〈2270〉	〈2420〉	805	125						
デラックス タイプ	24	CD1024D□-SP	1370					805	125	335(360) 355(380) 375(400) 395(420) 415(440)	2.4 2.6 2.8 2.9 2.9	1.2 1.4 1.6 1.8 1.8	1.04	0.2	
	28	CD1028D□-SP	1495							430(465) 450(485) 470(505) 490(525)	3.8 4.1 4.6 4.7	2.1 2.4 2.7 2.8	1.55	0.2	
	32	CD1032D□-SP	1620	—	〈1605〉	—	〈1685〉								
	36	CD1036D□-SP	1745												
	40	CD1040D□-SP	1870												
	42	CD1042D□-SP	1495												
スタンダード タイプ	24	CD1024P□-SP	1370					805	125	185(195) 205(215) 225(235) 245(255) 265(275) 290(300) 310(320) 330(340) 350(360)	2.2 2.4 2.6 2.8 2.8 3.9 4.3 4.6 4.6	1.4 1.6 1.8 2.0 2.0 2.3 2.7 2.9 2.9	0.85	—	
	28	CD1028P□-SP	1495												
	32	CD1032P□-SP	1620	—	1495(1605)	—	1575(1685)								
	36	CD1036P□-SP	1745												
	40	CD1040P□-SP	1870												
	42	CD1042P□-SP	1495												
ミニ タイプ	24	CD1124MG-SP	1350					780	125	190 200	2.1 2.1	1.4 1.4	0.72	その他 0.1 その他 0.1	
	28	CD1128MG-SP	1475												
	32	CD1132MG-SP	1600	—	1290(1315)	—	1370(1395)								
	36	CD1136MG-SP	1725												
	40	CD1140MG-SP	1850												
	42	CD1142MG-SP	1475												
ダムウェーター タイプ	20	CD1120WP-SP	1050	990(ダムウェーター専用トレー使用)				770	125	190	2.1	1.4	0.72	その他 0.1	
	24	CD1124WP-SP	1175	990(ダムウェーター専用トレー使用)				770	125	200	2.1	1.4	0.72	その他 0.1	

R はリバーシブル仕様



フラット トレー (別売)	サイズ 仕様	Lサイズ (CD1811□)	Mサイズ (CD1812□)
a	330	330	330
b	500	470	470
c	460	430	430
d	290	290	290
重量	700g	610g	610g
材質	不飽和ポリエステル樹脂		

下膳専用車 ネスティ	膳数	対応トレー	品番	長さ	全幅	高さ	棚ピッチ
ネスティ	28	大トレー	CD1528-4-A-01	1540	597	1305	130
	36		CD1536-4-A-01				
	40		CD1540-4-A-01				
	28		CD1528-4-B-01				
ネスティ	36	小トレー	CD1536-4-B-01	1540	562	1565	130
	40		CD1540-4-B-01				
	28		CD1528-4-C-01				
	36	ダムウェーター専用トレー	CD1536-4-C-01				
ネスティ	40		CD1540-4-C-01	1540	547	1695	1305
	36		CD1536-4-C-01				

※重ねて収納が可能です。大トレー仕様:5台、小トレー・ダムウェーター仕様:4台

東京・大阪・名古屋・札幌・盛岡・仙台・千葉・金沢・広島・福岡・鹿児島地区にて、オール電化テストキッチンを完備しております。下記支店・営業所までお問い合わせ下さい。



HACCP&新調理法の厨房システムメーカー ニチワ電機株式会社

- http://www.nichiwadenki.co.jp/
- 本社 ☎(079)568-0581(代)
 - 東京支店 ☎(03)5645-2691(代)
 - 大阪支店 ☎(06)6838-5001(代)
 - 名古屋支店 ☎(052)701-9851(代)
 - 札幌営業所 ☎(011)856-7091(代)
 - 盛岡営業所 ☎(019)646-9851(代)
 - 仙台営業所 ☎(022)717-3191(代)
 - 埼玉営業所 ☎(049)248-7811(代)
 - 千葉営業所 ☎(043)290-1231(代)
 - 横浜営業所 ☎(045)861-0141(代)
 - 新潟営業所 ☎(025)281-6181(代)
 - 金沢営業所 ☎(076)249-7521(代)
 - 長野営業所 ☎(0263)48-2891(代)
 - 静岡営業所 ☎(054)254-0801(代)
 - 三重営業所 ☎(059)229-8501(代)
 - 京都営業所 ☎(075)605-4811(代)
 - 岡山営業所 ☎(086)246-3151(代)
 - 広島営業所 ☎(082)229-3391(代)
 - 山口営業所 ☎(083)973-4771(代)
 - 高松営業所 ☎(087)861-2531(代)
 - 松山営業所 ☎(089)935-7341(代)
 - 福岡営業所 ☎(092)621-9001(代)
 - 熊本営業所 ☎(096)378-8661(代)
 - 鹿児島営業所 ☎(099)258-4721(代)

代理店・特約店

※カタログ仕様は品質向上のため予告なしに変更することがあります。
このカタログの記載内容は2015年4月現在のものです。